

Pays de Ploërmel

■ CC de Ploërmel Communauté ■ CC de l'Oust À Brocéliande Communauté



302
12.7%
établissements



81 millions d'€
12.0%
masse salariale



3234
9.3%
salariés



Avec 9.3% des salariés du territoire travaillant dans l'ESS, le pays de Ploërmel est le pays breton où le poids de l'ESS est le plus faible.

Le poids des associations dans l'ESS –90% des emplois– est particulièrement important sur ce territoire où l'emploi dans les coopératives, et surtout dans les mutuelles, est peu développé.

L'ESS du territoire s'illustre par un volume d'emplois important dans la santé et l'enseignement.

L'Économie sociale et solidaire ?

Ce sont des personnes qui s'organisent et entreprennent ensemble, constituant un mouvement social et économique se référant, dans ses statuts et dans ses pratiques, à un modèle d'entrepreneuriat s'appuyant sur des fondements forts :

La personne au cœur de l'économie : le projet d'une organisation de l'ESS a une utilité collective ou sociale, réalisé au service d'un collectif et non au service de l'intérêt d'une seule personne

Le fonctionnement démocratique : les dirigeants sont élus et les décisions sont prises selon le principe « 1 personne : 1 voix » (et non en fonction du capital détenu).

La liberté d'adhésion : toute personne qui le souhaite peut participer, adhérer ou prendre des responsabilités dans une organisation de l'ESS.

Un modèle économique spécifique : les excédents constitués et provenant d'une mixité de ressources sont prioritairement destinés au développement de l'activité car il n'y a pas d'actionnaire à rémunérer et leur appropriation individuelle est interdite.

Historiquement composée de structures sous statut d'économie sociale (associations, coopératives, mutuelles ou encore fondations), l'ESS s'est élargie à de nouvelles formes d'entrepreneuriat : économie solidaire, insertion par l'activité économique (IAE), entreprises adaptées et, plus récemment, l'entrepreneuriat social. Ces 3 dernières catégories peuvent aussi avoir un statut d'économie sociale.

L'ESS est présente dans l'ensemble des secteurs d'activité de l'économie, depuis les services aux entreprises et aux personnes jusqu'à l'industrie, en passant par l'agriculture, le commerce ou le bâtiment.

A travers la loi de 2014, l'ESS est reconnue comme une composante essentielle de l'économie, elle apparaît aujourd'hui comme une alternative pertinente, une autre façon de faire de l'économie se souciant du partage des richesses produites, du développement local des territoires, de la qualité des emplois créés, de l'implication des citoyens dans les projets, de responsabilité sociale ou sociétale...

Contexte breton

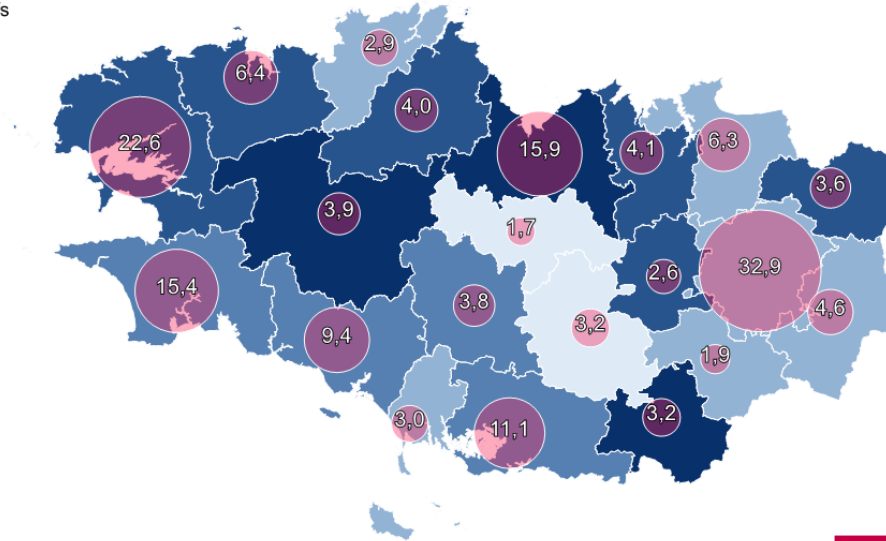
Emploi et poids de l'ESS selon les pays bretons

Poids de l'ESS dans les effectifs salariés de l'ESS en % :

- de 9 à 11%
- de 11 à 13%
- de 13 à 15%
- de 15 à 17%
- de 17 à 20%

Symboles

● Effectifs salariés de l'ESS en volumes proportionnels



Source : INSEE FLORES 2018, ESS, pays, Effectifs salariés au 31/12 en milliers, poids de l'ESS dans les effectifs salariés en %

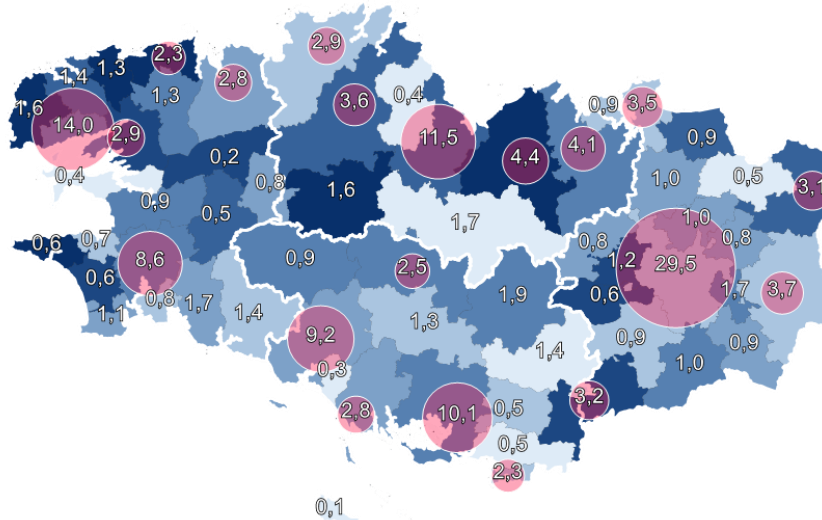
Effectifs salariés et poids de l'ESS selon les EPCI de Bretagne

Poids de l'ESS dans les effectifs salariés en % :

- de 6 à 10%
- de 10 à 12%
- de 12 à 14%
- de 14 à 16%
- de 16 à 18%
- de 18 à 20%
- de 20 à 35%

Symboles :

● Effectifs salariés de l'ESS en volumes proportionnels



Source : INSEE FLORES 2018, ESS, EPCI, Effectifs salariés au 31/12 en milliers, poids de l'ESS dans les effectifs salariés en %

Pays de Plöërmel / chiffres clefs

		Etablissements			Effectifs			Masse salariale		
		Volume	Poids dans l'ESS	Poids dans l'économie	Volume	Poids dans l'ESS	Poids dans l'économie	Volume en millions d'€	Poids dans l'ESS	Poids dans l'économie
statuts de l'ESS	Associations employeuses	251	83,1%	10,5%	2920	90,3%	8,4%	70,3	86,6%	10,4%
	Coopératives	46	15,2%	1,9%	300	9,3%	0,9%	10,5	12,9%	1,6%
	Mutuelles	5	1,7%	0,2%	14	0,4%	0,0%	0,4	0,4%	0,1%
	ESS	302	100,0%	12,7%	3234	100,0%	9,3%	81,1	100,0%	12,0%
Secteurs d'activité de l'ESS	Agriculture, industrie, construction, commerce	20	6,6%	1,7%	187	5,8%	0,8%	6,0	7,4%	1,5%
	Services aux entreprises	35	11,6%	16,3%	249	7,7%	14,2%	5,6	6,9%	14,0%
	Hébergement et restauration	1	0,3%	0,5%	ss	ss	ss	ss	ss	ss
	Activités financières et d'assurance	21	7,0%	21,2%	84	2,6%	25,2%	3,7	4,5%	22,6%
	Enseignement	82	27,2%	61,7%	1160	35,9%	66,9%	33,4	41,2%	65,8%
	Santé humaine	8	2,6%	8,8%	ss	ss	ss	ss	ss	ss
	Action sociale sans hébergement	17	5,6%	47,2%	657	20,3%	72,2%	10,3	12,7%	75,1%
	Aide à domicile	10	3,3%	62,5%	298	9,2%	76,0%	4,3	5,3%	80,1%
	Aide par le travail	4	1,3%	80,0%	339	10,5%	83,5%	5,7	7,0%	89,6%
	Accueil de jeunes enfants	1	0,3%	16,7%	ss	ss	ss	ss	ss	ss
	Autres actions sociales sans héb.	2	0,7%	22,2%	ss	ss	ss	ss	ss	ss
	Hébergement médico-social et social	11	3,6%	37,9%	193	6,0%	16,5%	4,1	5,1%	16,6%
	Arts, spectacles	18	6,0%	69,2%	21	0,6%	67,7%	0,5	0,6%	65,8%
	Sport et loisirs	35	11,6%	74,5%	76	2,4%	63,3%	1,1	1,4%	58,2%
	Animation	39	12,9%	100,0%	50	1,5%	100,0%	0,9	1,1%	100,0%
Divers	15	5,0%	5,1%	148	4,6%	5,4%	2,5	3,1%	4,0%	

Source : INSEE FLORES 2018, pays, statuts d'ESS, secteurs (tous statuts), effectifs au 31/12, établissements, masse salariale brute, en volume et en % (poids dans l'ESS et poids dans l'économie)

Lecture : le secteur agriculture industrie de l'ESS du pays compte 20 établissements soient 6.6% des établissements de l'ESS et 1.7% des établissements de l'économie

Pays de Ploërmel / statuts de l'ESS

L'emploi associatif prédominant dans l'ESS du territoire

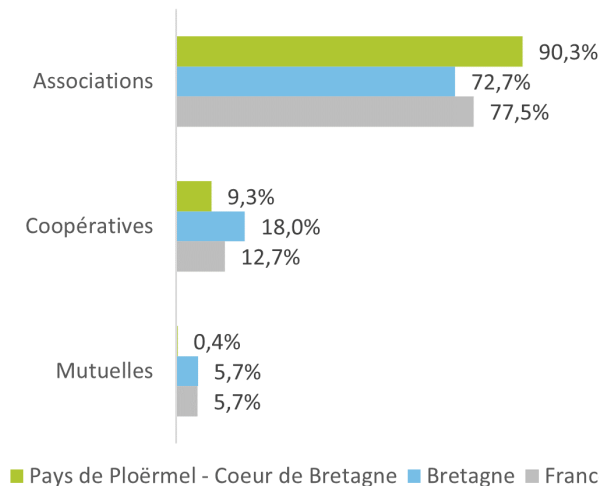
L'ESS du pays de Ploërmel se démarque par la prépondérance de l'emploi associatif qui représente 90.3% des salariés de l'ESS contre 72.7% en moyenne bretonne.

Le poids des associations dans l'ESS s'explique en creux par l'absence de fondation sur le territoire et le faible développement des mutuelles et des coopératives.

Tous les statuts de l'ESS montrent un poids dans l'économie locale inférieur aux moyennes régionales et nationales pour les coopératives et les mutuelles.

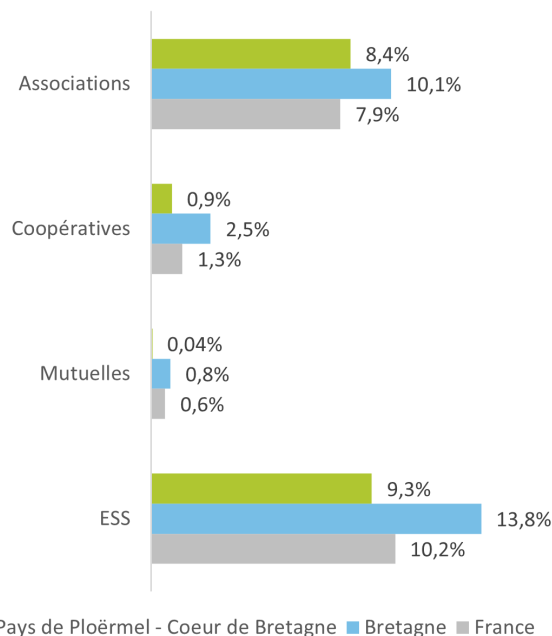
Les associations ont un poids assez faible dans l'emploi local. Elles représentent 8.4% des salarié.e.s contre 10.1% en Bretagne.

Répartition de l'emploi par statut



Source : INSEE FLORES 2018, effectifs au 31/12, répartition par statuts de l'ESS,

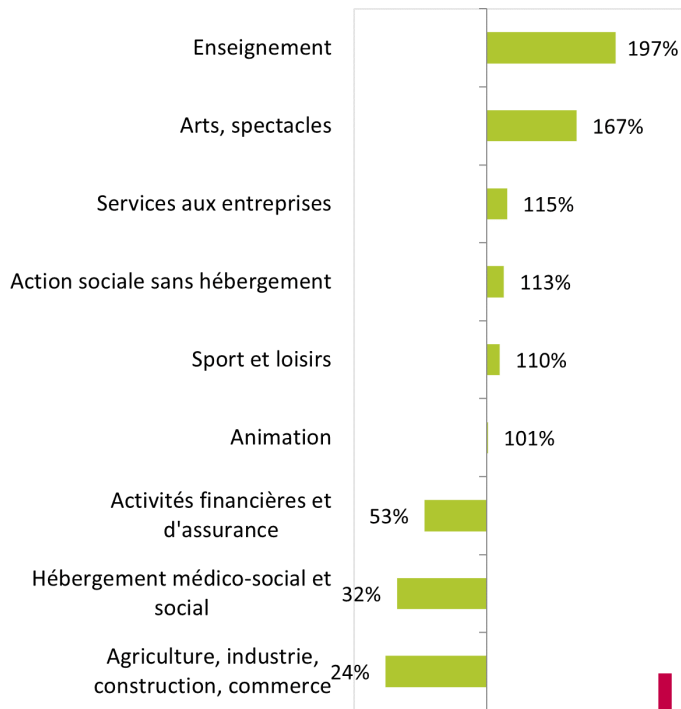
Poids des statuts de l'ESS dans l'économie



Source : INSEE FLORES 2018, effectifs au 31/12, poids des effectifs de l'ESS dans l'économie par statut

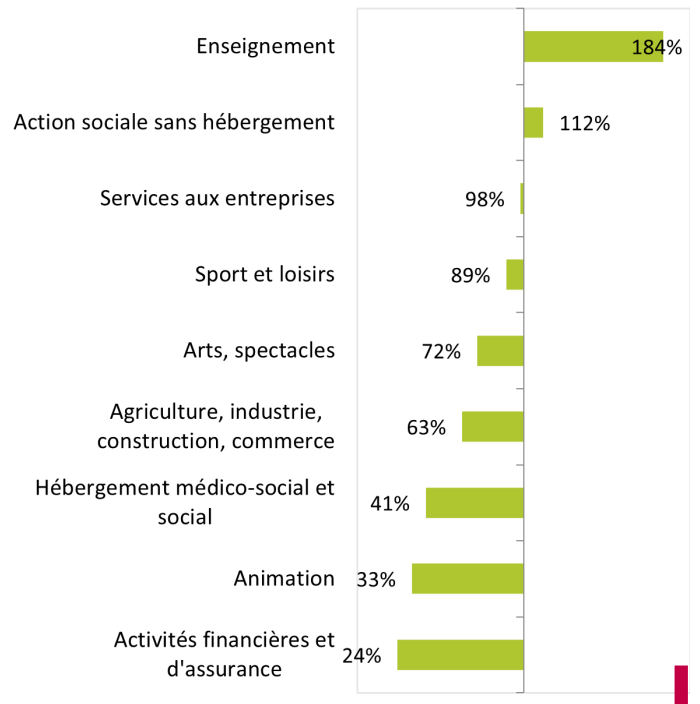
Pays de Plöërmel /salariés

Spécificités du poids de l'ESS dans l'emploi local



Source : INSEE FLORES 2018, indice de spécificité, poids des effectifs de l'ESS dans l'économie selon les secteurs sur le pays de Plöërmel par rapport à la Région Bretagne

Spécificités de la répartition sectorielle de l'emploi de l'ESS



Source : INSEE FLORES 2018, indice de spécificité, répartition sectorielle des effectifs de l'ESS sur le pays de Plöërmel par rapport à la Région Bretagne

L'indice de spécificité est le rapport du poids d'un secteur dans une zone d'étude (ici le pays) ou au poids de ce même secteur dans la zone de référence (ici la Région Bretagne). Un indice inférieur à 100 signifie que le secteur est sous-représenté dans le pays par rapport à la moyenne régionale. Au contraire un indice supérieur à 100, signifie que le secteur est surreprésenté par rapport à la moyenne régionale.

Sont présentés ci-contre deux indices de spécificités sectoriels : l'indice de spécificité du poids d'un secteur dans l'ESS (à gauche) et l'indice de spécificité du poids d'un secteur de l'ESS dans l'économie locale (à droite)

L'emploi associatif est plus prédominant dans l'ESS du territoire

Contrairement à ce que l'on observe sur la plupart des territoires bretons, l'action sociale n'arrive qu'en deuxième position -derrière l'enseignement- en termes de poids dans l'emploi de l'ESS. Les structures associatives d'enseignement privé sous contrat sont particulièrement bien développées, avec de nombreuses structures d'enseignement secondaire. L'enseignement représente plus du tiers des emplois de l'ESS : c'est le taux le plus élevé observé en Bretagne.

L'action sociale ne représente que 26% des effectifs de l'ESS contre 33% en Bretagne

L'ESS représente 72% de l'emploi de l'action sociale sans hébergement ce qui s'explique principalement par le développement d'emplois dans l'aide par le travail et l'aide à domicile. Ces deux secteurs représentent près de 20% des effectifs de l'ESS contre 13% en Bretagne.

L'ESS totalise 76% des emplois de l'aide à domicile du territoire (65% en Bretagne).

On n'observe qu'une seule crèche associative sur le territoire.

L'ESS est peu présente dans l'hébergement médico-social : 16% de l'emploi contre 51% en Bretagne. Cette situation s'explique par un faible développement de l'ESS dans l'hébergement médico-social de personnes handicapées et de personnes en difficultés.

Le secteur de la santé est bien développé. Le territoire compte des centres et maisons de santé ainsi qu'une clinique sous statut associatif.

Des entreprises remarquables sur les secteurs marchands de l'ESS

Le poids des secteurs industrie/construction est inférieur à la moyenne régionale. Toutefois, le territoire s'illustre par la présence d'une importante aciérie sous statut SCOP, ainsi que de coopératives d'artisans dans la fabrication de meuble et d'éco-construction.

Faible développement d'emplois dans les activités récréatives

L'ESS du territoire est particulièrement pauvre en emplois dans les secteurs du sport, du spectacle vivant et de l'animation socio-culturelle. Les activités d'hébergement touristique, sous statut associatif, sont absentes du territoire.

CC de Ploërmel Communauté / chiffres clefs

		Etablissements			Effectifs			Masse salariale		
		Volume	Poids dans l'ESS	Poids dans l'économie	Volume	Poids dans l'ESS	Poids dans l'économie	Volume en millions d'€	Poids dans l'ESS	Poids dans l'économie
statuts de l'ESS	Associations	139	82,7%	10,5%	1703	90,7%	13,4%	40,2	87,0%	12,1%
	Coopératives	26	15,5%	2,0%	ss	ss	ss	0,0	0,0%	0,0%
	Mutuelles	3	1,8%	0,2%	ss	ss	ss	0,0	0,0%	0,0%
	ESS	168	100,0%	12,7%	1878	100,0%	14,8%	46,2	100,0%	13,9%
Secteurs d'activité de l'ESS	Activités financières et d'assurance	11	6,5%	21,2%	52	2,8%	29,5%	2,3	5,0%	29,1%
	Enseignement	41	24,4%	59,4%	747	39,8%	73,4%	21,7	47,0%	72,8%
	Santé humaine	5	3,0%	10,2%	ss	ss	ss	ss	ss	ss
	Action sociale	17	10,1%	45,9%	505	26,9%	42,6%	8,9	19,2%	39,4%
	Arts, spectacles, sports et loisirs	27	16,1%	75,0%	41	2,2%	66,1%	0,8	1,7%	58,9%
	Animation	21	12,5%	100,0%	31	1,7%	100,0%	0,6	1,4%	100,0%
	Agriculture, industrie, construction	6	3,6%	1,3%	ss	ss	ss	ss	ss	ss
	Divers	40	23,8%	6,6%	328	17,5%	7,7%	6,9	14,9%	7,1%

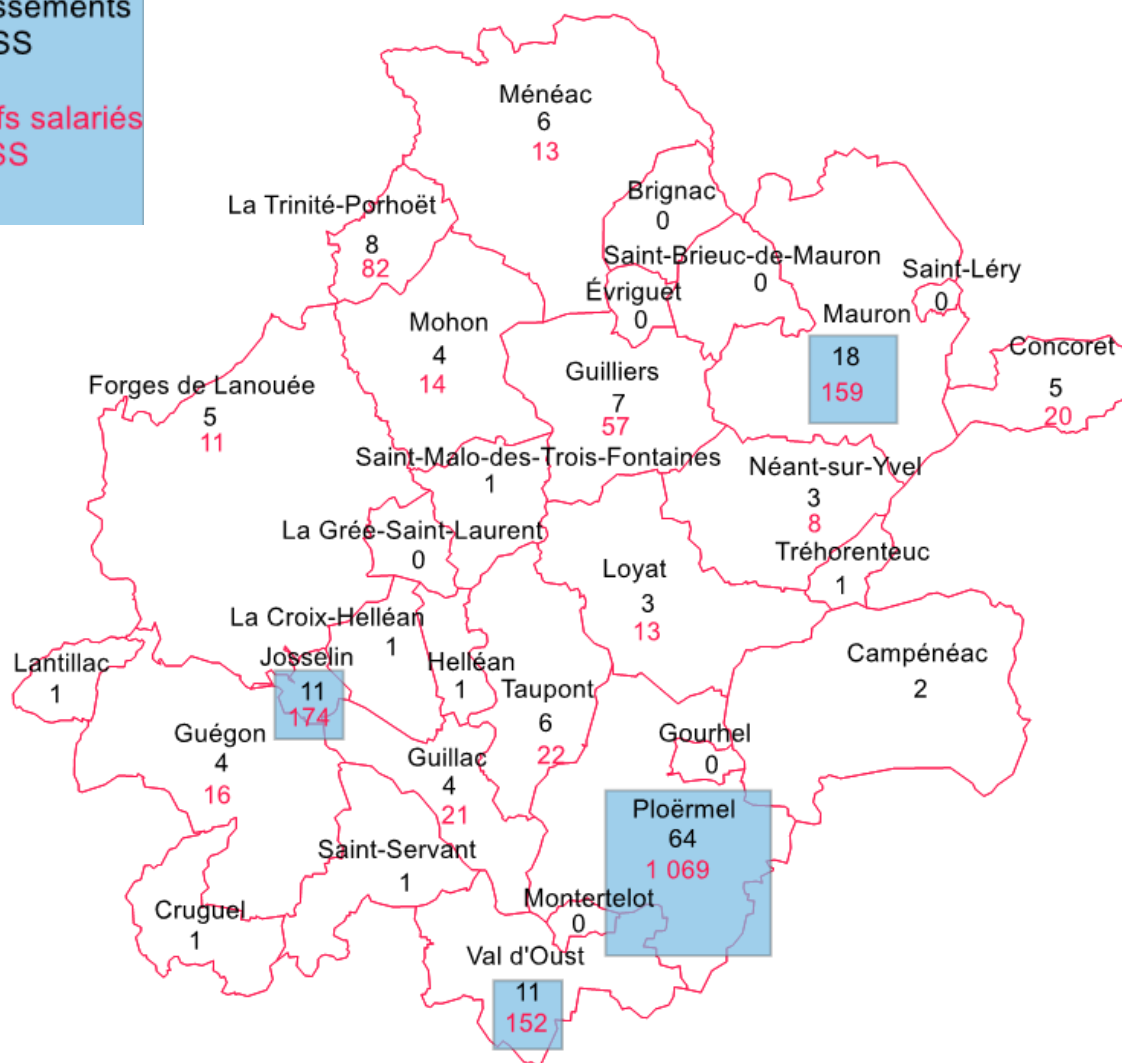
Source : INSEE FLORES 2018, pays, statuts d'ESS, secteurs (tous statuts), effectifs au 31/12, établissements, masse salariale brute, en volume et en % (poids dans l'ESS et poids dans l'économie)

CC de Ploërmel Communauté / répartition communale de l'ESS

Répartition communale des établissements et effectifs salariés de l'ESS

Etablissements de l'ESS

Effectifs salariés de l'ESS



Source : INSEE FLORES 2018, ESS, communes, établissements employeurs (en noir et carrés proportionnels bleu), effectifs salariés au 31/12 (en rouge)

CC de l'Oust À Brocéliande Communauté

/ chiffres clefs

		Etablissements			Effectifs			Masse salariale		
		Volume	Poids dans l'ESS	Poids dans l'économie	Volume	Poids dans l'ESS	Poids dans l'économie	Volume en millions d'€	Poids dans l'ESS	Poids dans l'économie
statuts de l'ESS	Associations	112	83,6%	10,5%	1217	89,7%	5,5%	30,1	86,2%	8,8%
	Coopératives	20	14,9%	1,9%	ss	ss	ss	ss	ss	ss
	Mutuelles	2	1,5%	0,2%	ss	ss	ss	ss	ss	ss
	ESS	134	100,0%	12,6%	1356	100,0%	6,1%	34,9	100,0%	10,2%
Secteurs d'activité de l'ESS	Activités financières et d'assurance	10	7,5%	21,3%	32	2,4%	20,4%	1,4	3,9%	16,5%
	Enseignement	41	30,6%	64,1%	413	30,5%	57,8%	11,6	33,4%	55,8%
	Santé humaine	3	2,2%	7,1%	ss	ss	ss	ss	ss	ss
	Action sociale	11	8,2%	39,3%	345	25,4%	38,7%	5,6	16,0%	34,8%
	Arts, spectacles, sports et loisirs	26	19,4%	70,3%	56	4,1%	62,9%	0,8	2,4%	61,7%
	Animation	18	13,4%	100,0%	19	1,4%	100,0%	0,3	0,7%	100,0%
	Agriculture, industrie, construction	2	1,5%	0,6%	ss	ss	ss	ss	ss	ss
	Divers	23	17,2%	4,9%	165	12,2%	1,2%	4,5	13,0%	4,4%

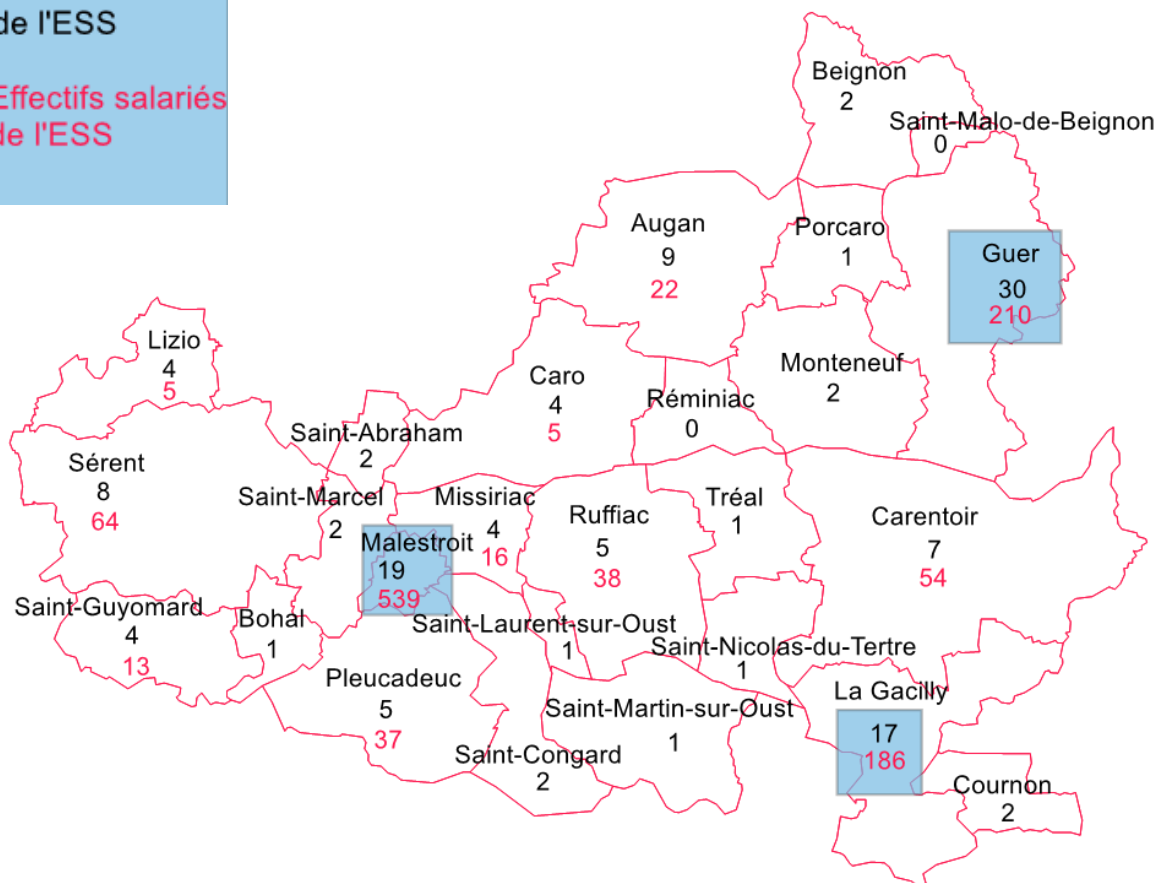
Source : INSEE FLORES 2018, pays, statuts d'ESS, secteurs (tous statuts), effectifs au 31/12, établissements, masse salariale brute, en volume et en % (poids dans l'ESS et poids dans l'économie)

CC de l'Oust À Brocéliande Communauté / répartition communale de l'ESS

Répartition communale des établissements et effectifs salariés de l'ESS

Etablissements
de l'ESS

Effectifs salariés
de l'ESS



Source : INSEE FLORES 2018, ESS, communes, établissements employeurs (en noir et carrés proportionnels bleu), effectifs salariés au 31/12 (en rouge)

L'ESS et son observation

L'Observatoire

« Ce qui ne se compte pas ne compte pas. » Cela pourrait être la maxime qui a présidé à l'émergence des observatoires régionaux de l'ESS. Créé en 2008 en Bretagne, l'observatoire de l'économie sociale et solidaire est animé par la chambre régionale de l'économie sociale et solidaire (CRESS).

Il produit des analyses sur les caractéristiques de l'ESS sur les territoires bretons. Il conduit également des études sectorielles ou thématiques visant à identifier les facteurs clés facilitant ou freinant le développement des entreprises de l'ESS.

Méthodologie

L'Insee a stabilisé le périmètre de l'économie sociale de manière à permettre une exploration statistique.

Le champ de l'économie sociale et solidaire est construit à partir d'une liste de catégories juridiques. Les structures de l'économie sociale ainsi définies sont ensuite réparties en 4 familles : coopératives, mutuelles, associations et fondations.

NB : les structures n'ayant pas de statut d'économie sociale mais pouvant se revendiquer de l'ESS au titre des critères mis en place la loi sur l'ESS de juillet 2014 ne sont pas encore intégrées dans le périmètre d'observation. Le volume d'emploi concerné reste toutefois très marginal par rapport au volume global d'emploi de l'ESS.

La typologie sectorielle utilisée est basée sur la nomenclature d'activité française (NAFrev2) de l'INSEE ; se référer au tableau page 11 pour avoir une explication des champs sectoriels analysés.

Sources

Les données sur les effectifs salariés et établissements sont issues de la source FLORES (Connaissance locale de l'appareil productif). C'est un système d'information alimenté par différentes sources, dont l'objectif est de fournir des statistiques localisées sur l'emploi salarié et les rémunérations, pour les différentes activités des secteurs marchand et non marchand.

L'Observatoire utilise la source FLORES de l'INSEE pour produire des analyses structurelles de l'ESS. Cette source permet notamment de situer l'ESS dans l'économie globale (publique et privée).

Publications

Les publications DATA ESS sont disponibles sur tous les territoires bretons : EPCI, Pays, départements, région.

L'observatoire publie une note de conjoncture annuelle faisant un état des lieux des tendances de l'emploi dans l'ESS bretonne.

D'autres publications thématiques sont également disponibles, retrouvez-les sur www.ess-bretagne.org

Nomenclature d'activités

Typologie données INSEE	Typologie détaillée	Exemples d'activités
Action sociale sans hébergement	Accueil de jeunes enfants	Crèches et haltes-garderies, multi-accueil, relais assistantes maternelles
	Aide par le travail	ESAT, EA
	Aide à domicile	Services à la personne
	Autres actions sociales sans hébergement	Accueil, accompagnement social, protection de l'enfance
Hébergement social et médico-social	Hébergement médico-social de personnes âgées	EHPAD, foyers logement pour personnes âgées
	Hébergement médico-social de personnes en difficultés	Centres d'hébergement et de réinsertion sociale (CHRS)
	Hébergement médico-social de personnes handicapées	Foyers de vie
Arts, spectacles, sport, loisirs	Arts visuels	Création et/ou diffusion dans les arts plastiques
	Édition, presse, librairies, bibliothèques	Maison d'édition, édition de journaux
	Gestion de musées et monuments	Gestion de sites touristiques à caractère patrimonial
	Spectacle vivant	Compagnie de danse, de théâtre, gestion de salle de spectacle, soutien au spectacle vivant (formation, support logistique...)
	Sport	Clubs de sport, gestion d'installation sportive
	Loisirs	Accueil de loisirs périscolaire
	Radios, cinémas, audio-visuel et multimédia	Radios et cinémas associatifs, label de musiques, productions de films
Animation	APE 9499Z = autres organisations associatives fonctionnant par adhésion volontaire non-classées ailleurs	Principalement animation socio-culturelle et éducation populaire mais aussi solidarité internationale, défense des droits ou de l'environnement, activités émergentes
Enseignement	Formation initiale du primaire au supérieur	OGEC, écoles Diwan, maisons familiales rurales, lycées professionnels
	Enseignement culturel	Ecoles de musique
	Formation continue d'adultes	
Santé		Hôpitaux, maisons de santé, centre de soins à domicile, médecine du travail
Activités financières et d'assurance	Banques	
	Assurances	Assurance de santé, assurance des biens
Agriculture, industrie, construction	Industrie alimentaire	Industries de transformation de produits agricoles
	Industrie (hors industrie alimentaire)	Gestion des déchets, métallurgie, menuiserie, sous-traitance automobile...
	Construction	SCOP BTP, Coop HLM
	Agriculture, sylviculture et pêche	Coopératives de production agricole
Divers	Hébergement et restauration	Tourisme social, accueil de séjours scolaires (classe vertes, classes de mer), auberges de jeunesse, résidences habitat jeunes (ex-FJT), offices du tourisme
	Activités de soutien aux entreprises	CUMA, groupements d'employeurs, associations intermédiaires, centre de gestions, conseil aux entreprises
	Commerce	Coopératives de commerce agricole, coopératives maritimes, coopératives de consommateurs, opticiens mutualistes, coopératives de commerçants...



Vous souhaitez en savoir plus
sur l'ESS de votre territoire,
identifier son expertise et ses services
dans vos champs de compétences ?

Contactez

ESS'entiel Ploërmel

Pôle ESS du Pays de Ploërmel

2 rue de la Croix Rouge—56800 Augan
contact@essentiel-ploermel.fr
06 41 54 85 70

CRESS Bretagne

David Ison, Chargé de mission Obser-
vatoire

dison@cress-bretagne.org

0748725117

47 Av. des Pays Bas

35200 Rennes

Pour aller plus loin,
www-ess-bretagne.org
Le site ressource sur l'économie sociale et solidaire en Bretagne



Avec le soutien de :

